

NOTAT

Arbejds miljøundersøgelse: Redderne må i en vis udstrækning arbejde over, møde ind før arbejdstid og har ikke altid mulighed for at holde pauser

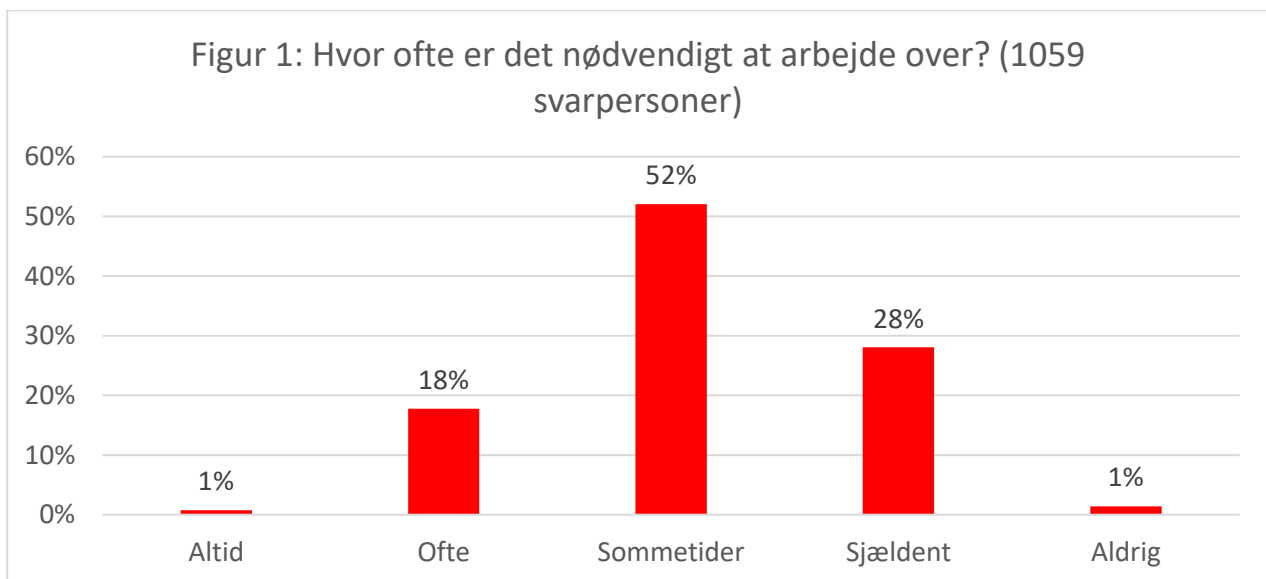
Analyseinstituttet Analyse Danmark har i perioden 24. juni til 2. juli 2020 gennemført en medlemsundersøgelse om arbejdsmiljø for Reddernes Udviklingssekretariat. Undersøgelsen viser blandt andet, at hver femte redder altid eller ofte er nødt til at arbejde over, at hver sjette redder altid eller ofte finder det nødvendigt at møde ind før arbejdstid, og at hver tiende redder sjældent har mulighed for at holde deres pauser

I undersøgelsen er der spurgt ind til arbejdstid og pauser med tre spørgsmål, der skal afdække, hvorvidt reddernes skal arbejde over, om de må møde op før arbejdstid, og om de har mulighed for at holde deres pauser.

Hver femte svarer, at de altid eller ofte er nødvendigt at arbejde over

1% af respondenterne svarer, at det altid er nødvendigt at arbejde over, 18% svarer, at det ofte er nødvendigt at arbejde over, mens 52% svarer, at det sommetider er nødvendigt at arbejde over, 28% svarer, at det sjældent er nødvendigt at arbejde over, og 1% svarer, at det aldrig er nødvendigt at arbejde over.

28% af dem, der angiver at have et tillidshverv, svarer, at det altid eller ofte er nødvendigt at arbejde over. Der er et statistisk signifikant større andel end dem, der ikke angiver at have et tillidshverv.

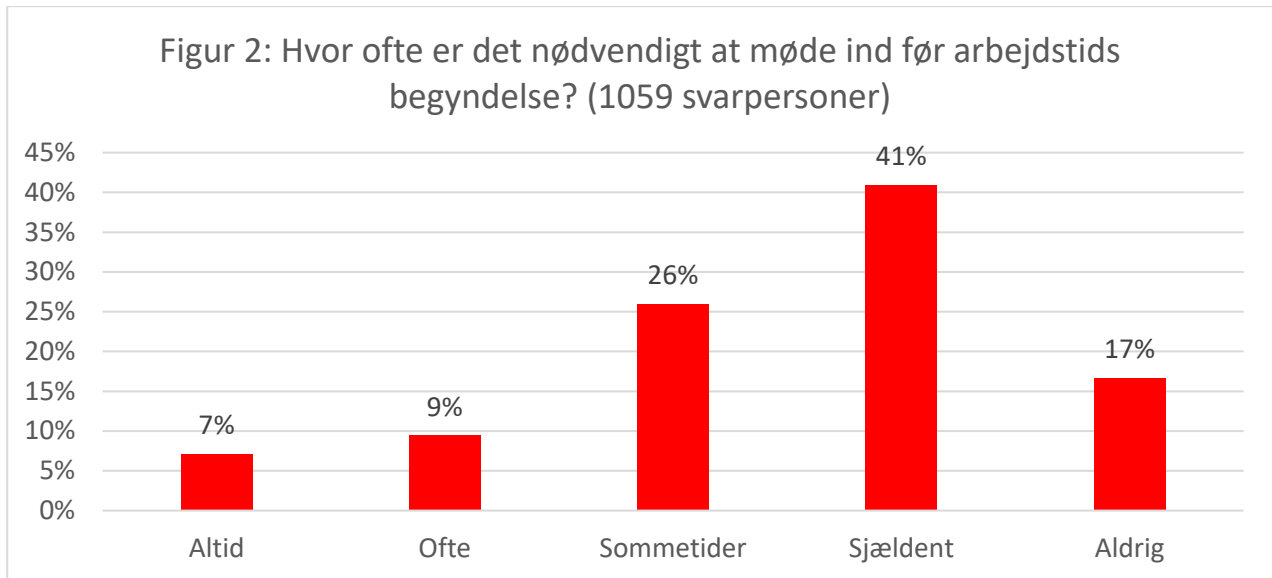


Hver sjette svarer, at det altid eller ofte er nødvendigt at møde ind før arbejdstid

7% af respondenterne svarer, at det altid er nødvendigt at møde ind før arbejdstid, 9% svarer, at det ofte er nødvendigt at møde ind før arbejdstids begyndelse, mens 26% svarer, at det sommetider er nødvendigt, 41% svarer at det sjældent er nødvendigt, og 17% svarer, at det aldrig er nødvendigt at møde ind før arbejdstid.

Der er forskelle på tværs af faggrupperne. Således svarer 23% af dem, der kører sygetransport, at de altid eller ofte er nødvendigt at møde ind før arbejdstidsbegyndelse. Det

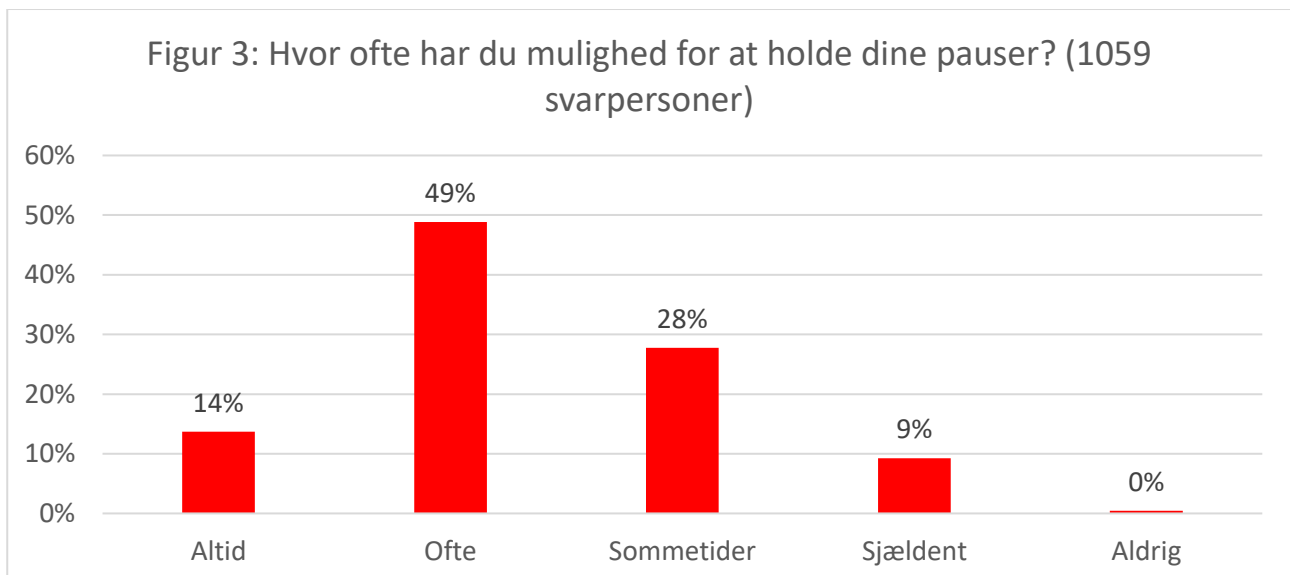
gælder for 8% af brandredderne, 10% af autoredderne og 17% af ambulanceredderne i undersøgelsen.



En ud af ti svarer, at de har sjældent mulighed for at holde deres pauser

14% af respondenterne svarer, at de altid har mulighed for at holde deres pauser, 49% svarer, at det ofte har mulighed for at holde deres pauser, mens 28% svarer, at de sommetider har mulighed for at holde deres pauser og 9% svarer, at de sjældent har mulighed for at holde deres pauser.

Der er forskelle på tværs af grupper. Således svarer kun 2% af ambulanceredderne i undersøgelsen, at de altid har mulighed for at holde deres pauser, det gælder for 32% af brandredderne og 32% af sygetransportredderne.



Metode

Datindsamlingsperiode

Analyseinstituttet Analyse Danmark har i perioden 24. juni til 2. juli 2020 gennemført undersøgelsen for Reddernes Udviklingssekretariat.

Datindsamlingsmetode og målgruppe

Undersøgelsen er gennemført ved invitere alle reddere, som er medlem af 3F og har oplyst en mail eller et mobilnummer, og er i arbejde eller elev, til at deltage i undersøgelsen. 3F organiserer hovedsageligt reddere, der ansat i Falck eller Responce. Respondenterne er inviteret via e-mail eller SMS til at besvare et online-spørgeskema.

Antal besvarelser og svarprocent

Spørgeskemaet er sendt til de 3307 medlemmer med redderbaggrund, der har opgivet mail eller mobilnummer til 3F. 1195 er påbegyndt besvarelsen, men 136 er enten sorteret fra fordi de ikke er i arbejde eller er elever. Undersøgelsens resultater består af svar fra 1059 respondenter, hvilket svarer til en svarprocent på 32%.

Repræsentativitet

Det har ikke været muligt at vurdere stikprøvens repræsentativitet, hverken blandt reddere i 3F eller blandt alle reddere. Besvarelsene peger på, at der er en overrepræsentation af ældre reddere og reddere med tillidshverv (tillidsrepræsentanter, arbejdsmiljørepræsentanter mm.). Data er ikke vægtet og undersøgelsens resultater skal læses med de forbehold.

Statistisk usikkerhed

Da det kun er et udsnit af redderne, der har deltaget i undersøgelsen, er alle analyser forbundet med en statistisk usikkerhed. Alle sammenhænge og forskelle, der beskrives i teksten, er testet statistisk signifikante (med chi i anden-test) på et signifikansniveau på minimum 95%.

Spørgeskemaet

Spørgeskemaet bestod af omkring 40 spørgsmål og er udviklet i samarbejde mellem Analyse Danmark og Reddernes Udviklingssekretariat. Spørgsmålene er blandt andet taget fra Det nationale forskningscenter for Arbejdsmiljø (NFA) undersøgelser Arbejdsliv og helbred.

Hvem er svarpersonerne?

Antal besvarelser

- 1059 har besvaret spørgeskemaet

Arbejdsområde

- 58% arbejder i ambulancetjenesten (fx ambulancebehandler, paramediciner eller elev)
- 21% kører sygetransport (liggende eller siddende)
- 7% kører autohjælp
- 6% arbejder som brandmænd
- De øvrige arbejder blandt andet i lufthavnen eller i Falck Teknik

Geografi

- 30% arbejder i Region Hovedstaden
- 27% arbejder i Region Midtjylland
- 17% arbejder i Region Sjælland
- 14% arbejder i Region Nordjylland
- 12% arbejder i Region Syddanmark

Køn, alder og tillidshverv

- 10% er kvinder
- 55% er over 50 år
- 17% har et tillidshverv

Kontaktoplysninger

Notatet er udarbejdet af Reddernes udviklingssekretariat på baggrund af en spørgeskemaundersøgelse gennemført af Analyse Danmark.

Nina Bach Ludvigsen
Telefon: 88 92 03 22
Mail: nina.ludvigsen@3f.dk