

## NOTAT

### Uddannelse i ambulancetjenesten

*Analyseinstituttet Analyse Danmark har i perioden 25. februar til 15. marts 2021 gennemført en medlemsundersøgelsen for Reddernes Udviklingssekretariat. I spørgeskemaet er der blandt andet spurgt ind til, hvorvidt redderne har en gymnasial uddannelse og om redderne har en erhvervsuddannelse som ambulancebehandler eller anden erhvervsuddannelse. I dette notat er der fokus på de 676 svarpersoner, der har angivet at arbejde i ambulancetjenesten.<sup>1</sup>*

Medlemsundersøgelsens hovedkonklusioner er:

- 38% af svarpersonerne fra ambulancetjenesten svarer, at de har en gymnasial uddannelse
- 86% af svarpersonerne fra ambulancetjenesten, der er under 30 år, svarer, at de har en gymnasial uddannelse
- Mindre end ud af ti svarpersonerne fra ambulancetjenesten, der er over 50 år, svarer, at de har en gymnasial uddannelse
- 64% af svarpersonerne fra ambulancetjenesten svarer, at de har en ambulancebehandleruddannelse
- 23% af svarpersonerne fra ambulancetjenesten svarer, at de har en anden erhvervsuddannelse
- 13% af svarpersonerne fra ambulancetjenesten svarer, at de ikke har en erhvervsuddannelse, og det er hovedsageligt elever og assistenter, der ikke er færdiguddannede.

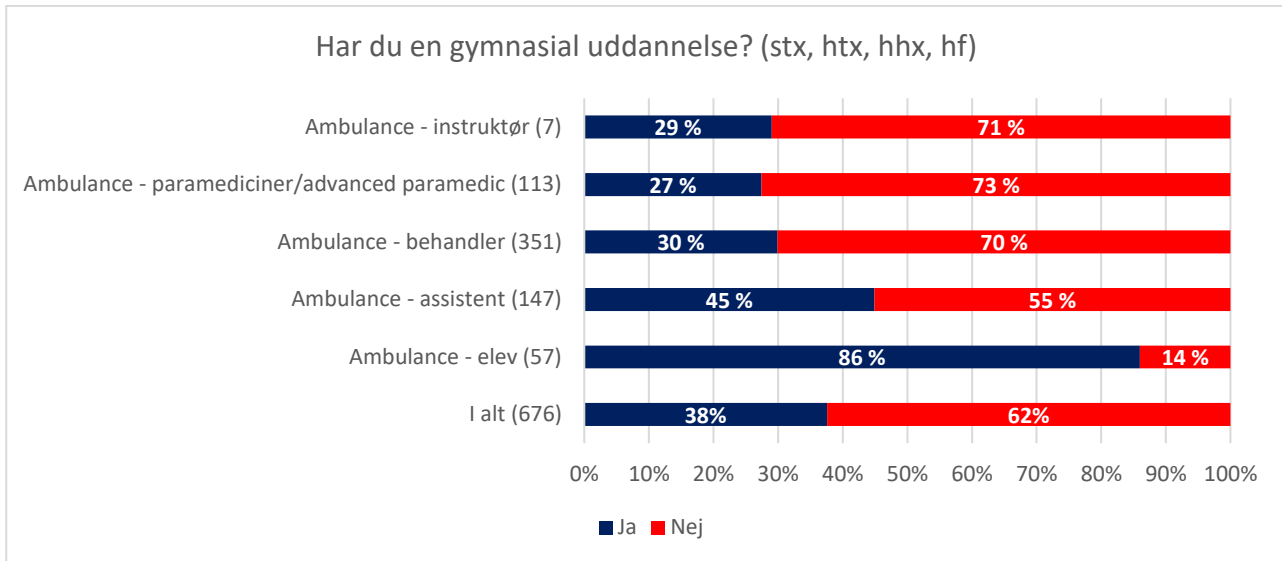
#### **Næsten ni ud af ti ambulancebehandlererelever har en gymnasial uddannelse**

Jo yngre svarpersonerne er, des flere har en gymnasial uddannelse inden de blevet ansat i ambulancetjenesten. Svarene afspejler en generel samfundstendens, hvor flere og flere får en gymnasial uddannelse.

Næsten fire ud af ti svarpersoner, der angiver at arbejde i ambulancetjenesten, svarer, at de har en gymnasial uddannelse. Dette gennemsnit dækker dog over betydelige forskelle afhængigt af om svarpersonerne angiver at være elever, assistenter, behandlere, paramedicinere eller instruktører. Således svarer 86% af ambulancebehandlerereleverne, at de har en gymnasial uddannelse, mens det gælder for 45% af ambulanceassistenterne, 30% af ambulancebehandlerne, 27% af paramedicinerne og 29% af ambulanceinstruktørerne.

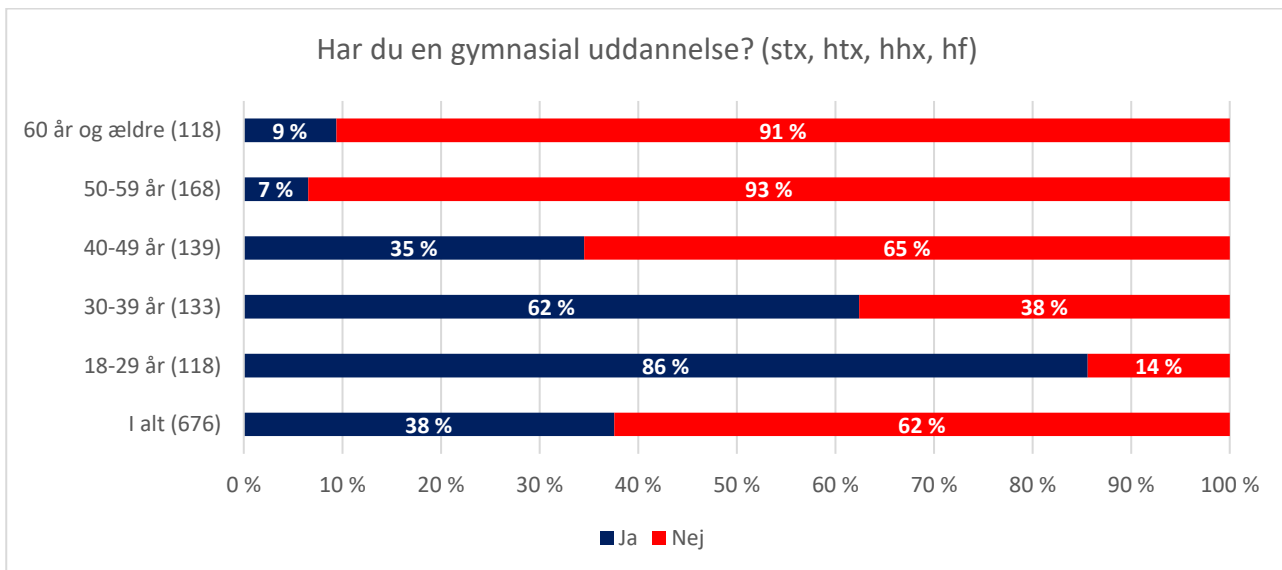
---

<sup>1</sup> Der er også udarbejdet et notat uddannelsesbaggrunden for svarpersonerne fra den liggende sygetransports på baggrund af samme medlemsundersøgelse.



Note: Der var en yderligere svarkategori kaldet Ambulance – andet, men da der kun var en svarperson, der har sat kryds her, er denne ikke medtaget i denne figur.

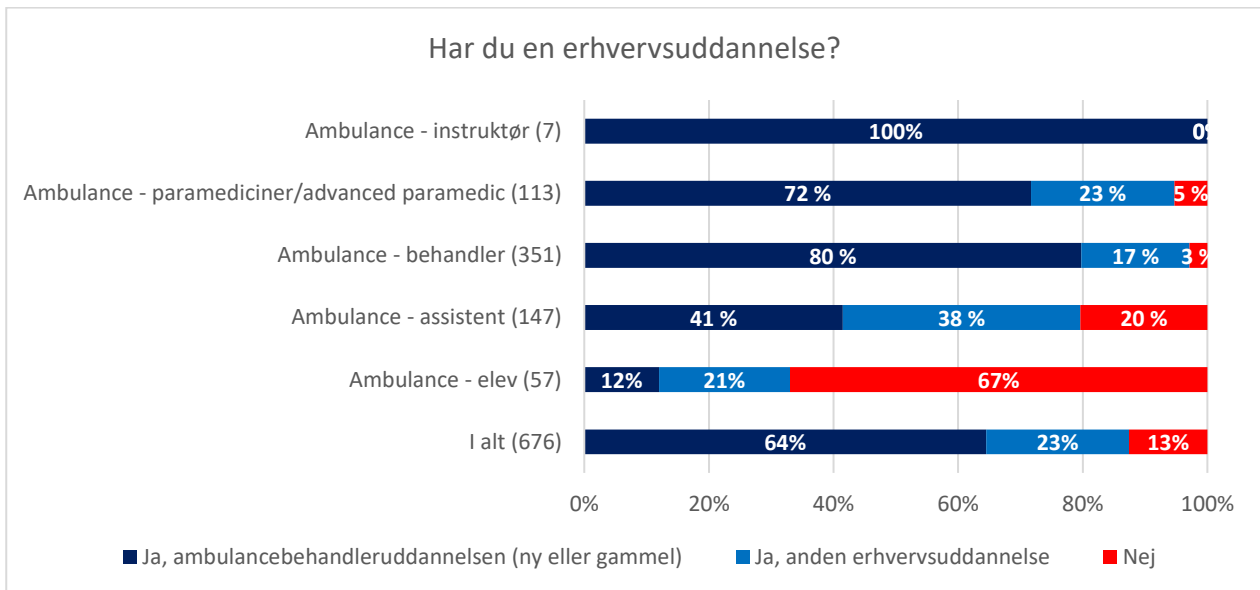
Gennemsnittet på 38% af alle svarpersoner fra ambulancetjenesten, der har en gymnasial uddannelse, dækker også over forskelle på tværs af alder. Således svare 86% af den 18-29-årige, at de har en gymnasial uddannelse, mens det gælder for 62% af de 30-39-årige, 35% af de 40-49-årige, 7% af de 50-59-årige og 9% af dem der er 60 år eller ældre.



64% af svarpersonerne fra ambulancetjenesten svarer, at de har en ambulancebehandleruddannelse, 23% af svarpersonerne fra ambulancetjenesten svarer, at de har en anden erhvervsuddannelse og 13% svarer, at de ikke har en erhvervsuddannelse.

23% eller 155 svarpersoner angiver at have en erhvervsuddannelse, der ikke er en ambulancebehandleruddannelse, og de har haft mulighed for at skrive, hvilken anden erhvervsuddannelse de har. Her svarer næsten 20% (30 svarpersoner), at de har en gammel redderuddannelse, ambulanceassistentuddannelse eller ambulanceuddannelse plus en anden erhvervsuddannelse. Mens næsten 30% (43 svarpersoner) svarer, at de har en automekanikeruddannelse og de øvrige besvarelser fordeler sig på 37 forskellige uddannelser fra sygeplejerske og social- og sundhedsassistent, til murer, tømrer og elektriker.

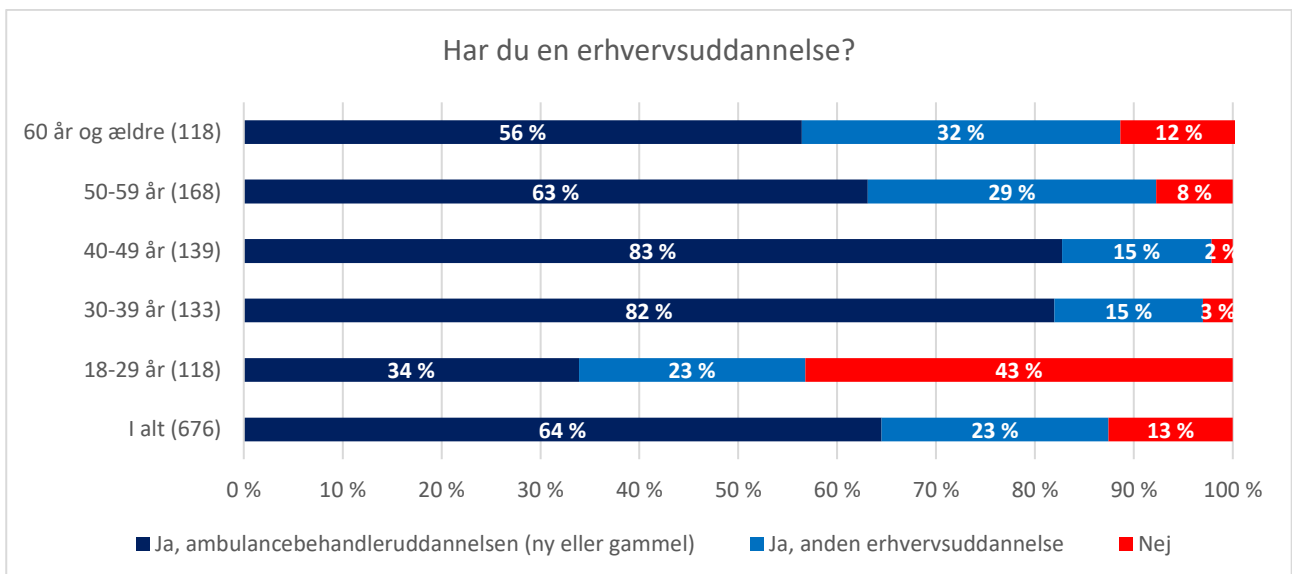
13% svarer, at de ikke har en erhvervsuddannelse, og det er hovedsageligt elever og assistenter, der ikke er færdiguddannede.



Note: Der var en yderligere svarkategori kaldet Ambulance – andet, men da der kun var en svarperson, der har sat kryds her, er denne ikke medtaget i denne figur.

Der forskelle på tværs af aldersgrupperinger på hvorvidt svarpersonerne fra ambulancetjenesten har en ambulancebehandleruddannelse, således er der over 80% af de 30-49-årige, der har en ambulancebehandleruddannelse, mens det gælder for henholdsvis 63% af de 50-59-årige og 56% af dem der 60 år eller ældre.

Forskellen på tværs af alder handler med stor sandsynlighed om, at der er sket mange ændringer af ambulancebehandleruddannelsen igennem årene. Senest afskaffende man ambulanceassistentuddannelsen tilbage i 2019.



## Metode

### Dataindsamlingsperiode

Analyseinstituttet Analyse Danmark har i perioden 25. februar til 15. marts 2021 gennemført undersøgelsen for Reddernes Udviklingssekretariat.

### Dataindsamlingsmetode og målgruppe

Undersøgelsen er gennemført ved invitere alle reddere, som er medlem af 3F og har oplyst en mail eller et mobilnummer, og er i arbejde eller elev, til at deltage i undersøgelsen. 3F organiserer hovedsageligt reddere, der ansat i Falck eller Responce. Respondenterne er inviteret via e-mail eller SMS til at besvare et online-spørgeskema.

### Antal besvarelser og svarprocent

Spørgeskemaet er sendt til de 3219 medlemmer med redderbaggrund, der har opgivet mail eller mobilnummer til 3F. Undersøgelsens resultater består af svar fra 1163 respondenter, hvilket svarer til en svarprocent på 36%.

### Repræsentativitet

Det har ikke været muligt at vurdere stikprøvens repræsentativitet, hverken blandt reddere i 3F eller blandt alle reddere. Besvarelserne peger på, at der er en overrepræsentation af ældre reddere. Data er ikke vægtet og undersøgelsens resultater skal læses med de forbehold.

### Statistisk usikkerhed

Da det kun er et udsnit af redderne, der har deltaget i undersøgelsen, er alle analyser forbundet med en statistisk usikkerhed. Alle sammenhænge og forskelle, der beskrives i teksten, er testet statistisk signifikante (med chi i anden-test) på et signifikansniveau på minimum 95%.

### Spørgeskemaet

Spørgeskemaet bestod af cirka 25 spørgsmål, der er udviklet i samarbejde mellem Analyse Danmark og Reddernes Udviklingssekretariat.

## Hvem er svarpersonerne?

### Antal besvarelser

- 1163 har besvaret spørgeskemaet og heraf svarer 676, at de arbejder i ambulancetjenesten.

### Arbejdsområde

- 58% arbejder i ambulancetjenesten (351 svarpersoner er ambulancebehandlere, 147 er ambulanceassistenter, 113 er paramedicinere, 57 er ambulancebehandlerelever, 7 er ambulanceinstruktører og 1 er andet)
- 26% kører sygetransport (143 svarpersoner kører liggende sygetransport, 102 kører RH2 PTR og 58 kører FAN PTR)
- 6% kører autohjælp (74 svarpersoner)
- 6% arbejder som brandmænd (64 svarpersoner)
- 4% arbejder andre steder (19 svarpersoner arbejder i Falck Teknik, 17 arbejder i lufthavnen og 17 svarer, at de arbejder et andet sted end de nævnte)

### Geografi

- 32% arbejder i Region Hovedstaden
- 26% arbejder i Region Midtjylland
- 16% arbejder i Region Sjælland

- 15% arbejder i Region Nordjylland
- 11% arbejder i Region Syddanmark

**Køn og alder**

- 11% er kvinder og 89 % er mænd
- 55% er over 50 år og 27% er under 40 år

**Kontaktoplysninger**

Notatet er udarbejdet af Reddernes Udviklingssekretariat på baggrund af en spørgeskemaundersøgelse gennemført af Analyse Danmark.

Nina Bach Ludvigsen

Telefon: 88 92 03 22

Mail: [nina.ludvigsen@3f.dk](mailto:nina.ludvigsen@3f.dk)